

EBSCO

EBSCO је агрегат који даје могућност избора 10 база података различитог садржаја укључујући и медицину.

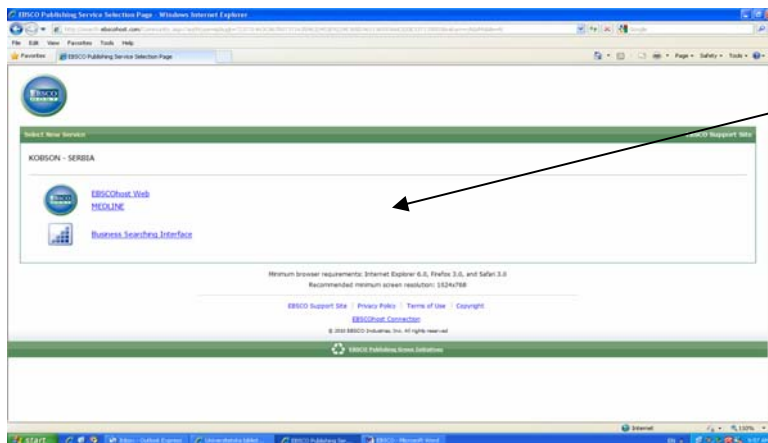
Када се одредимо за жељену или жељене базе клинемо на ентер.

Претраживање је могуће по аутору, наслову чланка, наслову часописа, кључној речи, години издања, као и комбинацијом ових појмова. Као резултат добијамо сажетке и комплетан текст у HTML или у PDF формату.

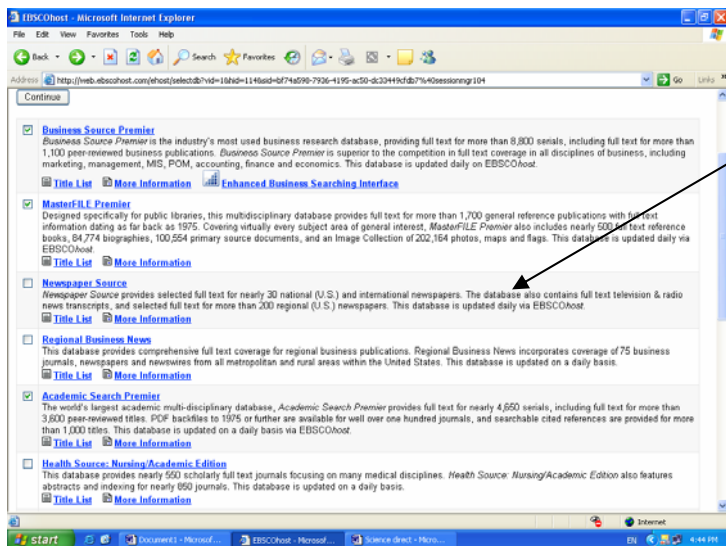
Отворимо Internet Explorer и у адресно поље укацамо веб адресу:

<http://search.epnet.com>

У предвиђена поља ће дежурни библиотекарски уписати корисничко име и шифру.



Када се отвори Home page овог сајта добијамо могућност избора две области EBSCOhost Web или MEDLINE. Опредeљујемо се за једну од ове две области, а затим клинемо на ентер. Уколико се одредимо за EBSCOhost Web, добијамо избор 10 различитих база података и MEDLINE.

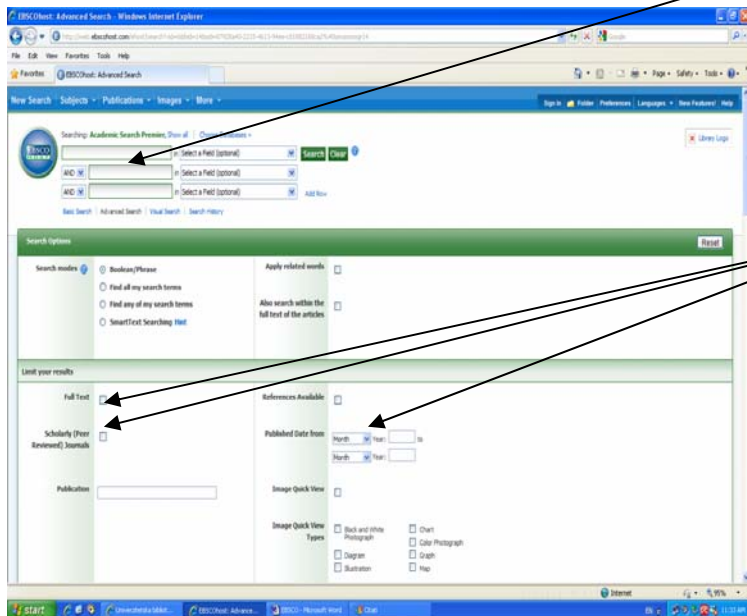


Опредељујемо се за неке од база података, кликом у квадратић, затим кликнемо на дугме Continue (настави)

Препоручујемо за академско претраживање *Academic Search Premier*, а за претраживање из области економије *Business Source Premier*.

Када нам се отвори тражена страна, опредељујемо се или за **Basic search** (основно претраживање) или **Advanced search** (напредно претраживање). Препоручујемо **Advanced search** (напредно претраживање).

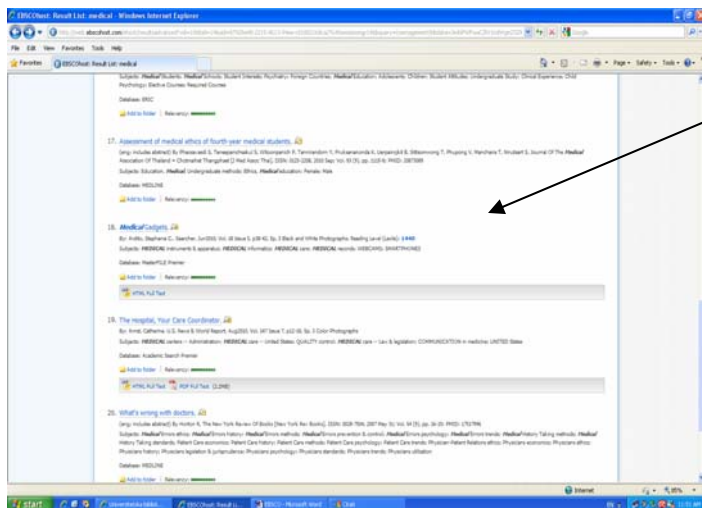
У пољу за претраживање *Find* (наћи) уписују се или подаци о аутору, или кључна реч, или наслов, или наслов часописа, или година издања, или комбинација неких од ових података повезаних логичким операторима **AND-И, OR-ИЛИ и NOT-НЕ**.



У поља уносимо или кључну реч, аутора или наслов чланка.

Уколико желимо само Full text (комплетан текст), кликнемо на квадратић, а затим у пољу Published date (период издавања) унесемо жељени период, а уколико желимо рад са рецензијом кликнемо на Scholarly (Peer Reviewed) Journals, а затим кликнемо на дугме **SEARCH** (тражи)

Када смо уписали у поље оно што желимо да претражујемо, и означили период за који желимо да добијемо податке, кликнемо на дугме **SEARCH**. Добијамо списак радова на задату тему.

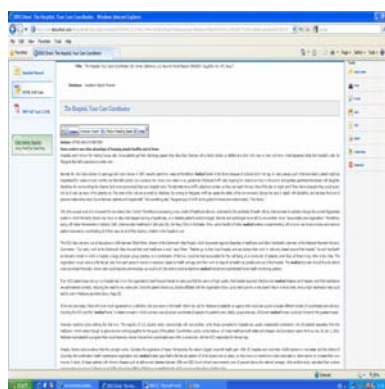


Добијамо списак радова на задату тему

Испод радова се налазе активни линкови **PDF** или **HTML** на које треба да се кликне како би се добио комплетан текст у оригиналу. Добијени текст може да се одштампа кликом на иконицу **PRINT**, или да се сними кликом на иконицу **SAVE**.

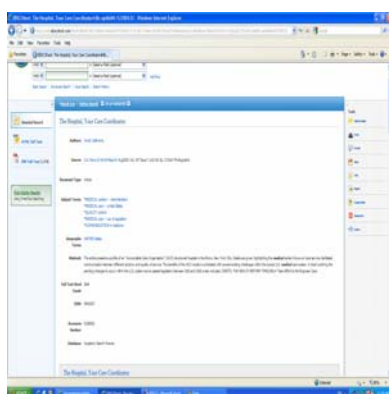


PDF



HTML

Уколико, желимо само сажетак неког чланка, тј. кратак садржај, кликнемо на наслов чланка, и добијамо сажетак тог текста.



ABSTRACT