

SpringerLink - часописи

SpringerLink је база електронских часописа, књига, серијских публикација итд. која обухвата литературу из свих области. Springer је преузео и публикације издавача Kluwer.

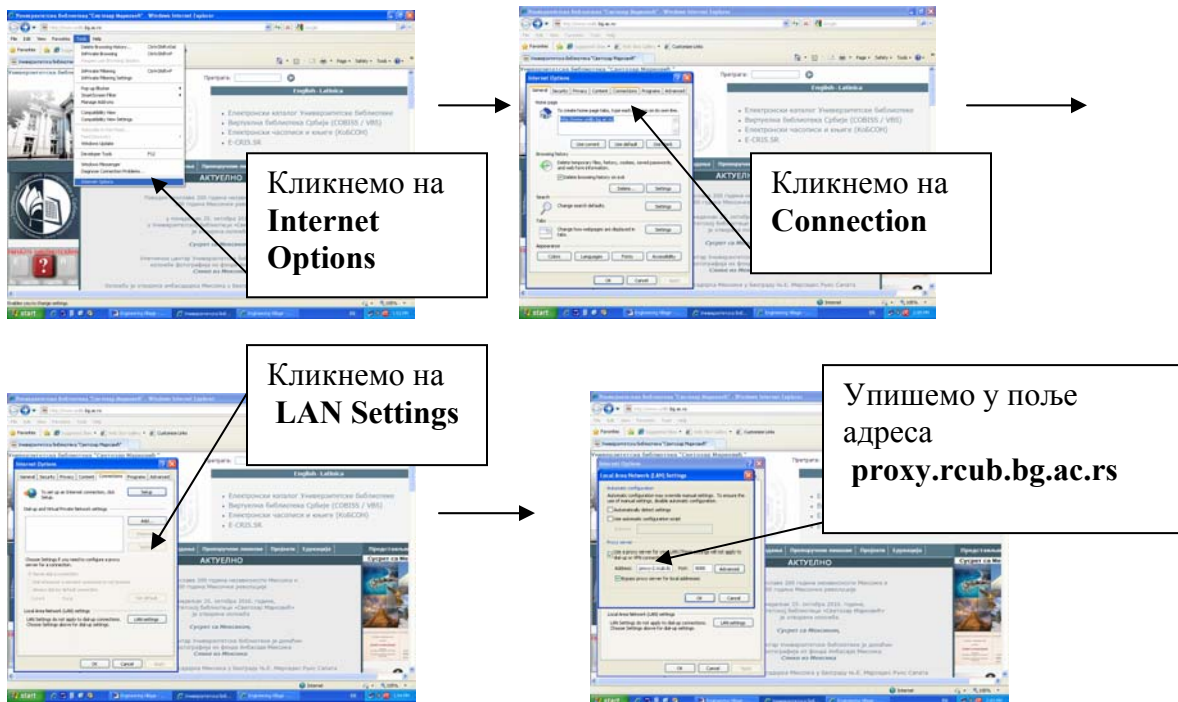
Период који је претплаћен за добијање комплетних текстова електронских часописа је последњих 10 година.

Претраживање је могуће по аутору, наслову чланка, наслову часописа, кључној речи, години издања, као и комбинацијом ових појмова. Као резултат добијамо сажетке и комплетан текст у PDF формату.

Претраживање је могуће преко проху сервера на Академској мрежи: proxy.rcub.bg.ac.rs, port 8080.

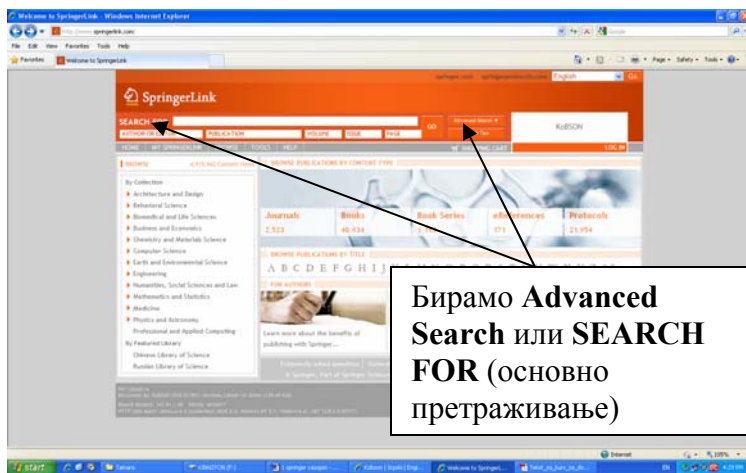
Потребно је додатно подешавање.

Отворимо **Internet Explorer**, кликнемо на **Tools**, из падајућег менија изаберемо **Internet Options**, кликнемо на **Connection**, затим кликнемо на **LAN Settings** :



После подешавања проксија, кликнемо на иконицу Refresh и затим у адресно поље укацамо веб адресу: <http://www.springerlink.com/home/main.mpx>

Када се отвори Home page, кликнемо на дугме **Search for** (основно претраживање) или **Advanced Search** (напредно претраживање).

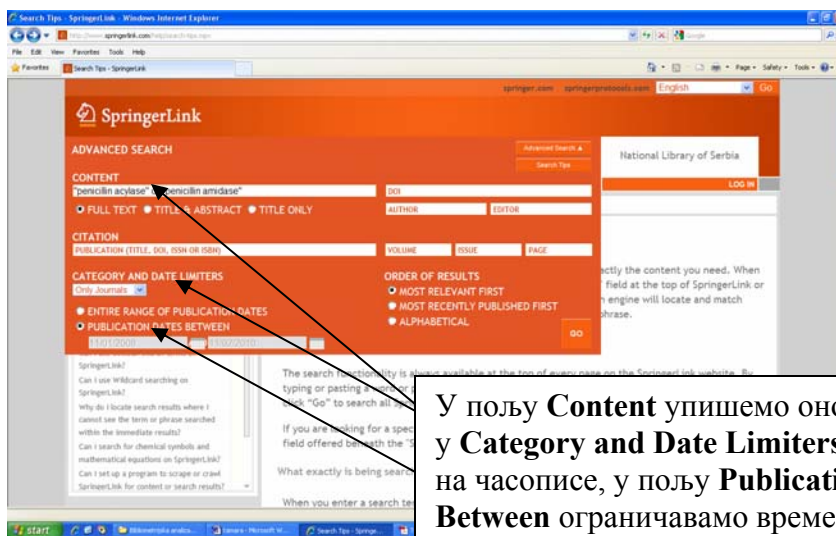


Препоручујемо **Advanced search**, јер се тако претраживање сужава на:

- Комплетан текст, наслове и сажетке или само наслове
- Ауторе и уреднике књига

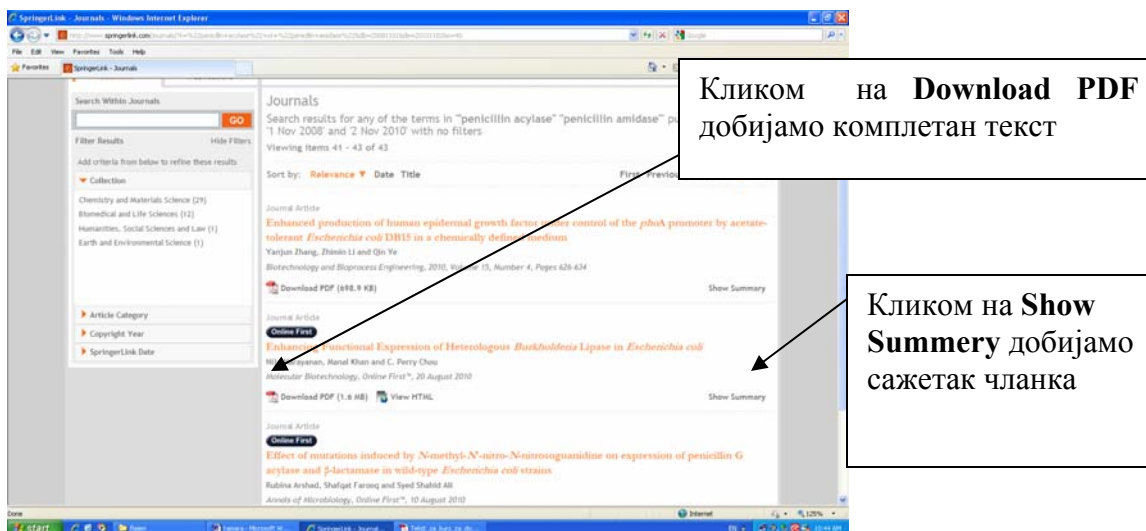
- Идентификацију дигиталних објеката на мрежи (DOI)
- Часописе, књиге или протоколе
- Временски период за одређену публикацију
- Наслов, ISSN, ISBN, број свеске, издања и број страна (цитати)-обавезна је прецизност у овом случају


Advanced search. Да бисмо добили жељени чланак из часописа (ограничавамо претраживање на часописну литературу), подешавамо **Category and Date Limiters** у падајућем менију на **Only Journals**.



Када смо уписали у поље оно што желимо да претражујемо, кликнемо на дугме **GO** и добијамо списак радова на задату тему.

У пољу **Content** упишемо оно што желимо, а у **Category and Date Limiters** се ограничимо на часописе, у пољу **Publication Dates Between** ограничавамо временски период



Симбол  **Download PDF** на десној страни испод наслова, означава да смо претплаћени на дати чланак и да слободно може да се преузме у PDF формату.



PDF
Уколико желимо да преуземо дати чланак, кликнемо на опцију **Save**.



Abstract
Кликом на **Show Summary** добијамо сажетак чланка, који затварамо опцијом **Hide Summary**.



Abstract
Кликом на наслов изабраног чланка добија се такође сажетак текста са приказом насловне стране часописа.
Уколико желимо да га сачувамо, кликнемо на падајући мени **FILE**, а затим кликнемо на **SAVE AS** и снимимо.