

Wiley InterScience

Wiley InterScience је електронска база података која садржи часописе који обухватају природне и друштвене науке, биомедицину и пољопривреду.

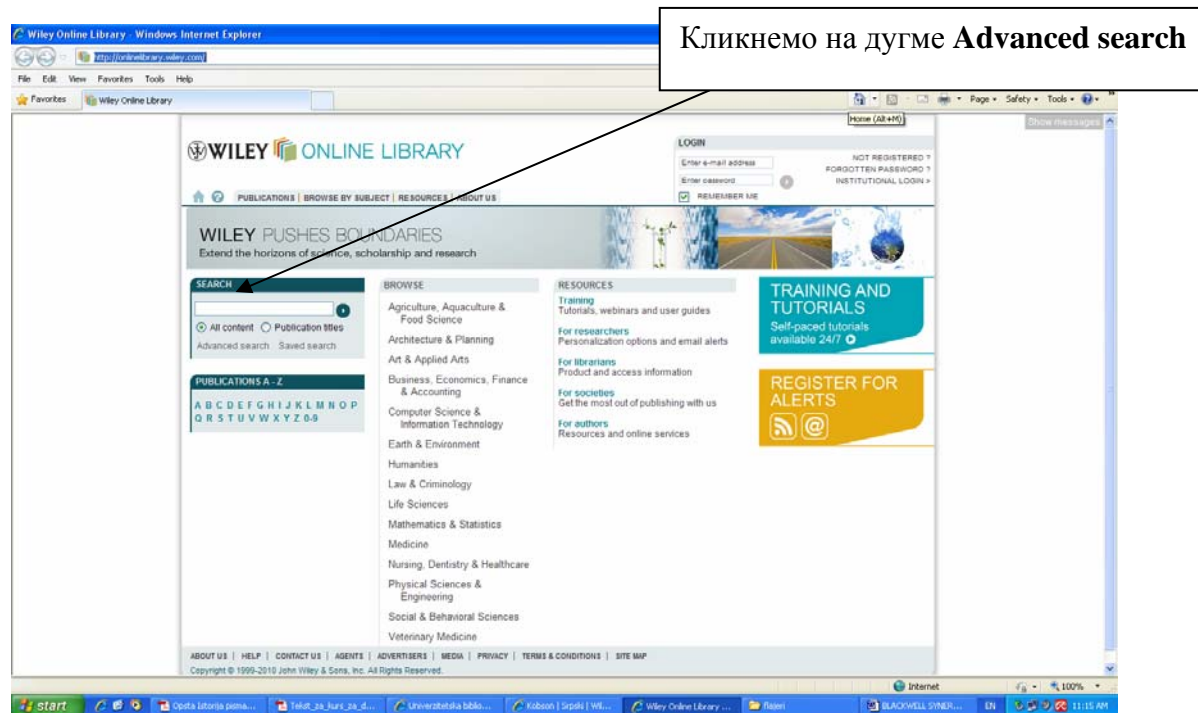
Период који је претплаћен за добијање комплетних текстова је последњих 10 година.

Претраживање је могуће по аутору, наслову чланка, наслову часописа, кључној речи, години издања, као и комбинацијом ових појмова. Као резултат добијамо сажетке и комплетан текст у PDF формату.

Претраживање је могуће само преко проху сервера на Академској мрежи: prohu.rcub.bg.ac.rs, port 8080.

Отворимо Internet Explorer и у адресно поље укацамо веб адресу:
www.onlinelibrary.wiley.com

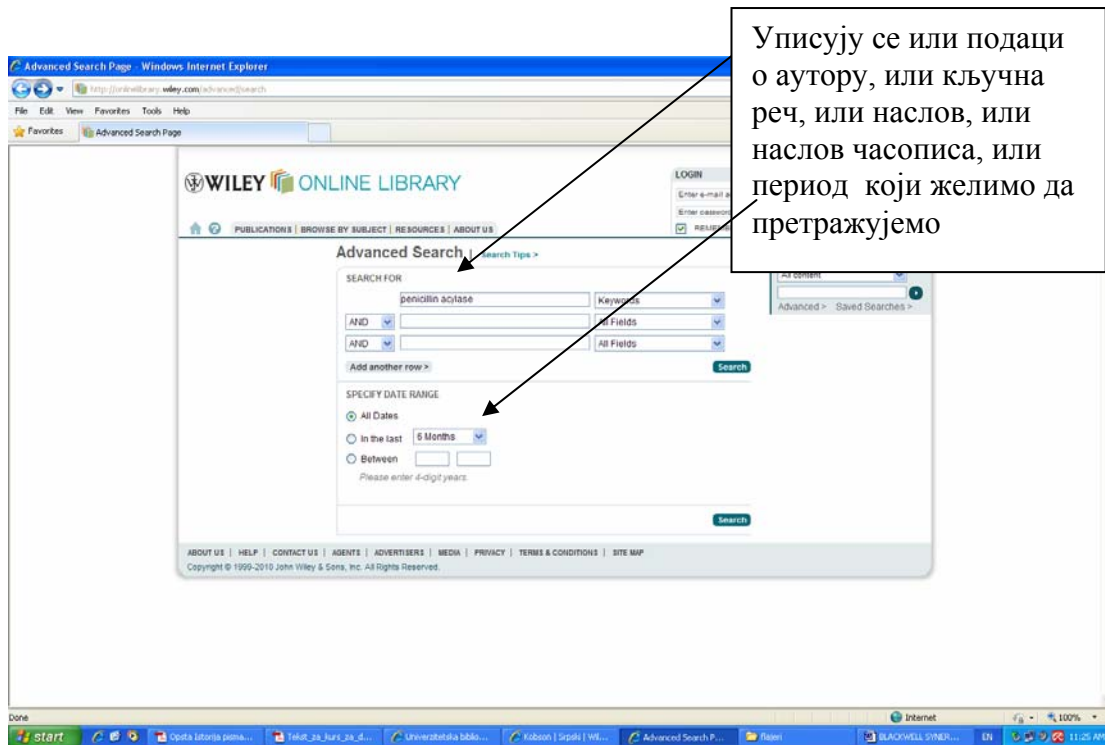
Када се отвори Home page овог сајта, упишемо у празно поље кључне речи и кликнемо на дугме **Search** (брзо претраживање) или **Advanced search** (напредно претраживање).



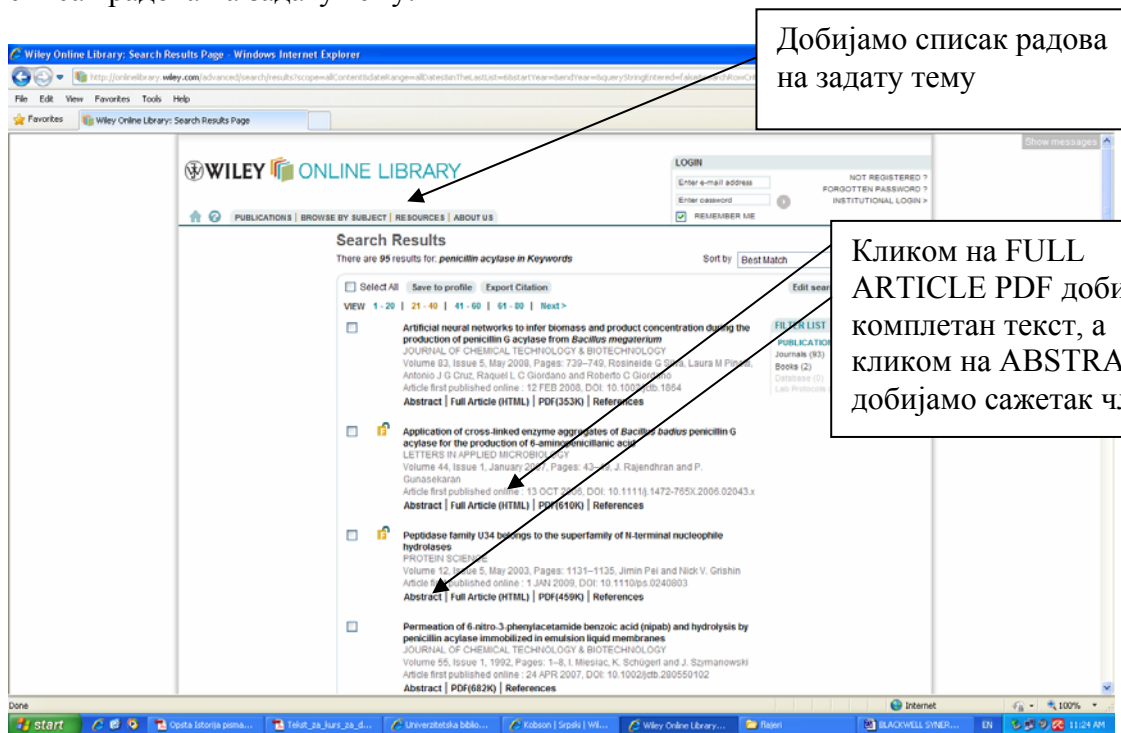
Кликнемо на дугме **Advanced search**

The screenshot shows the Wiley Online Library homepage. At the top, there is a navigation bar with 'WILEY ONLINE LIBRARY' and a search bar. Below the search bar, there are several sections: 'BROWSE' with a list of subjects, 'RESOURCES' with links to training and tutorials, and 'REGISTER FOR ALERTS'. A callout box with a black border and white background points to the 'Advanced search' link in the search bar.

У пољу **SEARCH FOR** (тражи) уписују се или подаци о аутору, или кључна реч, или наслов, или наслов часописа, или комбинација неких од ових података повезаних логичким операторима **AND-И**, **OR-ИЛИ** и **NOT-НЕ**. У пољу **SPECIFY DATE RANGE** означавамо период који желимо да претражимо.

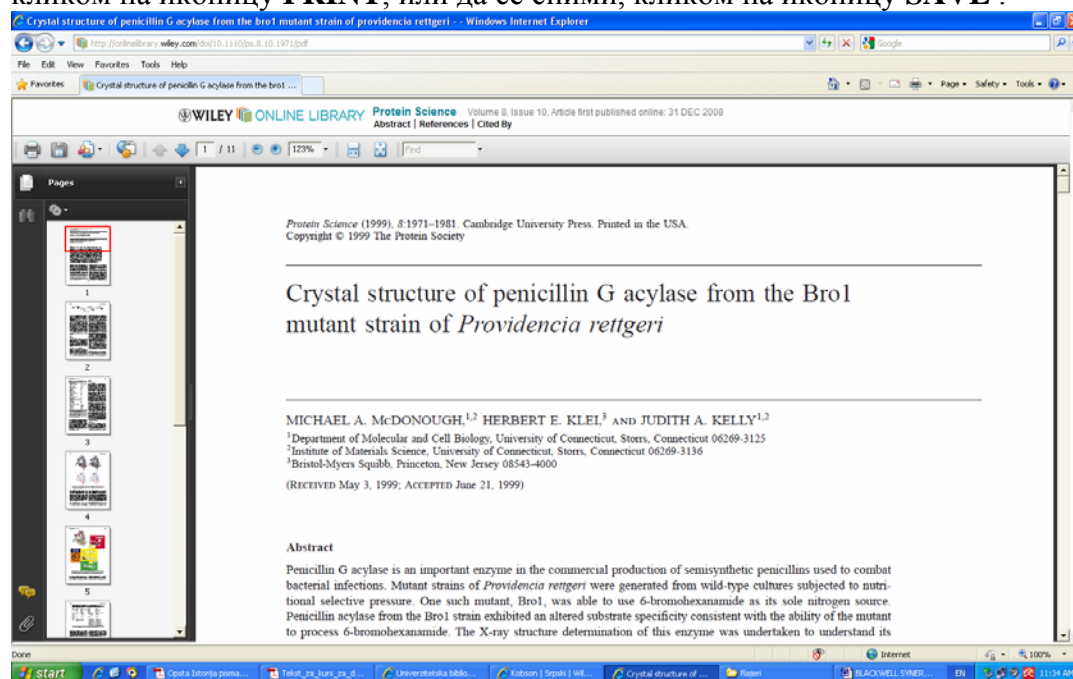


Када смо уписали у поља оно што желимо да претражујемо, и означили период за који желимо да добијемо податке, клинемо на дугме **SEARCH**. Добијемо списак радова на задату тему.



Знак отвореног катанчића поред рада, означава да смо претплаћени на тај часопис и да можемо добити комплетан текст.

Испод сваког рада се налази дугме **ARTICLE PDF** на који се кликне како би се добио комплетан текст у оригиналу. Добијени текст може да се одштампа, кликом на иконицу **PRINT**, или да се сними, кликом на иконицу **SAVE**.



Уколико желимо само сажетак неког чланка, тј. кратак садржај, кликнемо на дугме **ABSTRACT**. Уколико желимо да га сачувамо, кликнемо на падајући мени **FILE**, затим кликнемо на **SAVE AS** и снимимо.

